
Selbstbeschreibung unserer Barrierefreiheit - Zusammenfassung der Antworten

Infos

Informationen für Kunden mit Behinderungen:

Wir geben telefonisch über unsere Barrierefreiheit Auskunft.

Wir bieten auf unserer Homepage Informationen zur Zugänglichkeit an.

Anreise

Entfernung zur nächsten Haltestelle:

Die nächste Haltestelle ist 1500 m entfernt

Wir haben einen eigenen barrierefreien Parkplatz

Der Weg vom barrierefreien Parkplatz zur Haupteingangstür ist eben.

Belag: Der Weg vom barrierefreien Parkplatz zur Haupteingangstür ist durchgehend:

Der Weg vom Parkplatz zum Eingang ist asphaltiert, betoniert.

Eingang

Schiebetür

Merkmale:

Die Tür wird automatisch geöffnet.

Es ist eine Glastür.

Die Tür verfügt über eine entsprechende Glas-Markierung.

Die Tür ist mindestens 90 cm breit.

Vor und nach der Tür sind mindestens 150 cm x 150 cm Platz.

Rezeption

Barrierefreie Rezeption:

Die Rezeption ist stufenlos erreichbar.

Gastraum

Zugänglichkeit:

Der Gastraum ist stufenlos zugänglich.

Bewegungsflächen:

Die nötigen Bewegungsflächen und Wendekreise sind vorhanden.

Tische:

Die Tische im Gastraum verfügen über eine Höhe von 70cm bis 85 cm Höhe: Ja

Der freie Abstand zwischen den Tischbeinen ist mindestens 80cm breit: Ja

Die lichte Tiefe bei den Tischen beträgt von der Vorderkante gemessen mindestens 60cm: Ja

Möblierung:

Zumindest einige Sessel oder Bänke im Gastraum verfügen über Armlehnen

WC

Erreichbarkeit:

Das WC ist stufenlos erreichbar!

Tür:

Die WC-Tür ist mindestens 80 cm breit.

Das WC ist mindestens 165x215 cm groß.

Anfahrbarkeit:

Rechts vom WC (Muschel) ist mindestens 90 cm Platz.

Höhe der WC-Schale:

Die WC-Schale befindet sich in einer Höhe zwischen 46 und 48 cm.

Ausstattung:

Es gibt ein unterfahrbares Waschbecken.

Das Waschbecken ist mit einem Einhandmischer ausgestattet.

Griffe und Bedienelemente sind kontrastreich ausgeführt.

!! Es existiert eine Notrufeinrichtung: Nein

Gästezimmer

Erreichbarkeit:

!! Ist das Zimmer stufenlos erreichbar: Ja

Bewegungsflächen im Zimmer:

!! Es gibt im Zimmer ausreichend Platz für Bewegungsflächen: Ja

Betthöhe:

Das Bett ist cm hoch.

Duschsitz:

Der Duschsitz ist cm hoch.

Sauna

Ausstattung:

Die Sauna ist stufenlos erreichbar!

Die Tür zur Sauna ist mindestens 80 cm breit.

In der Sauna befinden sich die nötigen Bewegungsflächen.

Schwimmbad

Barrierefreiheit:

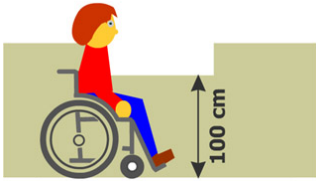
!! Ist das Schwimmbecken stufenlos erreichbar? Nein

Personal

Unser Personal ist vertraut im Umgang mit Menschen mit Behinderungen.

Hinweise auf mögliche Mängel

Rezeption:



Mangel (nicht angekreuzt): Abgesenkter Bereich


Hinweis: Eine Rezeption sollte auch über einen abgesenkten Bereich verfügen.



Induktive Höranlage

Mangel (nicht angekreuzt): Induktive Höranlage

Hinweis: Eine induktive Höranlage im Bereich der Rezeption ermöglicht eine barrierefreie Kommunikation und stellen keinen großen Aufwand dar.

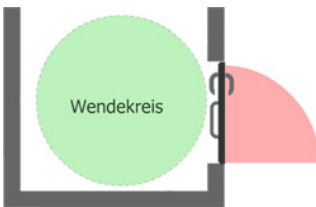


Leitsystem

Mangel (nicht angekreuzt): Blindenleitsystem

Hinweis: ein Blindenleitsystem vom Eingang bis zur Rezeption garantiert auch blinden Personen gute Orientierung.

WC:



Mangel (nicht angekreuzt): Die Tür geht nach außen auf: bei k.A

Hinweis: Sie haben nicht angegeben, dass Ihre WC-Tür nach außen aufgeht. Bedenken Sie, dass eine WC-Türe, welche nach innen aufgeht, die Bewegungsfläche und den Wendekreis innerhalb des WCs einschränkt. Sie sollten versuchen, diesen Mangel umgehend zu beheben.



Mangel (nicht angekreuzt): Die Tür ist leichtgängig: bei k.A

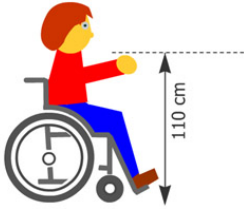
Hinweis: Sie haben nicht angegeben, dass Ihre Tür leichtgängig ist. Eine leichtgängige Tür ist unbedingt notwendig, da viele Menschen nicht über die nötige Kraft verfügen. Laut ÖNorm B1600 sollte die Tür nicht mehr als 25 N (**also ca.2,5 Kg**) Kraftaufwand zum Öffnen erfordern.



Mangel (nicht angekreuzt): Es existieren stabile Haltegriffe auf beiden Seiten: k.A

Hinweis: Sie haben nicht angegeben, dass es stabile Haltegriffe in Ihrem WC gibt. Die Haltegriffe sind nötig um Menschen im Rollstuhl das Überwechseln auf die WC-Schale zu ermöglichen.

Mangel (nicht angekreuzt): Seifenspender und Handtücher (Papierhandtücher) sind höchstens in 110 cm Höhe greifbar: K.A



Hinweis: Sie haben nicht angegeben, Seifenspender und Papierhandtücher in geeigneter Höhe zu haben. Bedenken Sie bitte, dass 110 cm dafür eine optimale Höhe ist.



Mangel (nicht angekreuzt): Es existiert eine Notrufeinrichtung: K.A

Hinweis: Sie haben nicht angegeben, eine Notrufeinrichtung zu haben. Diese ist jedoch unbedingt nötig. Bitte beheben Sie diesen Mangel-

Sauna:



Mangel (nicht angekreuzt): Dusche bei Sauna

Hinweis: Ihre Sauna verfügt über keine barrierefreie Dusche. Eine derartige Dusche zeichnet sich aus durch ausreichende Bewegungsflächen und das Vorhandensein eines Duschsitzes in 45-50 cm Höhe. Zusätzlich müssen stabile Stützgriffe angebracht sein, um das selbstständige Umsetzen vom Rollstuhl auf den Duschsitz zu ermöglichen.



Mangel (nicht angekreuzt): Sitzhöhe

Hinweis: optimal sind Sitzhöhen zwischen 45-50 cm.

Schwimmbad:



Mangel (nicht angekreuzt): Stufenlose Zugänglichkeit

Hinweis: Ihr Schwimmbad ist nicht stufenlos zugänglich.

Beratung zur Barrierefreiheit und Kontaktmöglichkeiten

Ihre Wirtschaftskammer bietet Ihnen eine erste Orientierung zum Thema Barrierefreiheit in rechtlicher und baulicher Hinsicht. Kontaktieren Sie uns, wir helfen Ihnen gerne weiter: [Link zu den Landeskammern](#)

